



Kennziffer
L II 2 - vj
2/08

Statistische Berichte

Gemeindefinanzen in Bayern

2. Vierteljahr 2008

Herausgegeben im
September 2008
Bestellnummer:
L22003 200842
Einzelpreis:
4,90 €



Bestellen im Internet

www.statistik.bayern.de/veroeffentlichungen/webshop

Kostenlos (Informationelle Grundversorgung)

Alle Statistischen Berichte können im Webshop kostenlos als PDF-Datei heruntergeladen werden.

Kostenpflichtig

Alle anderen Veröffentlichungen sind im Webshop kostenpflichtig.

Sie können dort sowohl als Datei (auch auf Datenträger) als auch als Druckausgabe bestellt werden. In diesen Fällen ist lediglich eine einmalige Anmeldung erforderlich.

Lieferung

- per Download (bei kostenlosen Dateien)
- per E-Mail (als PDF-Datei oder –soweit verfügbar– als XLS-Datei)
- per Post (in Printform oder als CD-ROM bzw. DVD)

Zeichenerklärung

0	mehr als nichts, aber weniger als die Hälfte der kleinsten in der Tabelle nachgewiesenen Einheit	()	Nachweis unter dem Vorbehalt, dass der Zahlenwert erhebliche Fehler aufweisen kann
-	nichts vorhanden oder keine Veränderung	p	vorläufiges Ergebnis
/	keine Angabe, da Zahl nicht sicher genug	r	berichtigtes Ergebnis
·	Zahlenwert unbekannt, geheimzuhalten oder nicht rechenbar	s	geschätztes Ergebnis
...	Angabe fällt später an	D	Durchschnitt
x	Tabellenfach gesperrt, da Aussage nicht sinnvoll	≙	entspricht

Auf- und Abrundungen

Im Allgemeinen ist ohne Rücksicht auf die Endsummen auf- bzw. abgerundet worden. Deshalb können sich bei der Summierung von Einzelangaben geringfügige Abweichungen zu den ausgewiesenen Endsummen ergeben. Bei der Aufgliederung der Gesamtheit in Prozent kann die Summe der Einzelwerte wegen Rundens vom Wert 100 % abweichen. Eine Abstimmung auf 100 % erfolgt im Allgemeinen nicht.

Impressum

Verleger, Herausgeber und Druck
Bayerisches Landesamt für Statistik und Datenverarbeitung
Neuhauser Straße 8, 80331 München
Briefanschrift: 80288 München

Bestellungen
Telefon 089 2119-205
Telefax 089 2119-457
E-Mail vertrieb@statistik.bayern.de
Internet www.statistik.bayern.de

© Bayerisches Landesamt für Statistik und Datenverarbeitung, München 2008
Alle Veröffentlichungen oder Daten sind Werke im Sinne § 2 Urheberrechtsgesetz. Die Verwendung, Vervielfältigung und/oder Verbreitung von Veröffentlichungen oder Daten gleich welchen Mediums (Print, Datenträger, Datei etc.) – auch auszugsweise – ist nur mit Quellenangabe gestattet. Sie bedarf der vorherigen Genehmigung bei Nutzung für gewerbliche Zwecke, bei entgeltlicher Verbreitung oder bei Weitergabe an Dritte sowie bei Weiterverbreitung über elektronische Systeme und/oder Datenträger. Sofern in den Produkten auf das Vorhandensein von Copyrightrechten Dritter hingewiesen wird, sind die in deren Produkten ausgewiesenen Copyrightbestimmungen zu wahren. Alle übrigen Rechte bleiben vorbehalten.

Inhaltsübersicht

	Seite
Vorbemerkungen	2
Tabellenteil: Ergebnisse der Gemeinden und Gemeindeverbände (Gv)	3
1. Ausgewählte Einnahmen und Ausgaben der Gemeinden und Gemeindeverbände in Bayern	4
2. Bauausgaben der Gemeinden und Gemeindeverbände in Bayern 2006 bis 2008 nach Aufgabenbereichen	5
3. Stand und Bewegung der Schulden der Gemeinden und Gemeindeverbände in Bayern ...	6
4. Steuereinnahmen der Gemeinden in Bayern nach Gemeindegrößenklassen	7
Abbildung: Steuereinnahmen je Einwohner in den kreisangehörigen Gemeinden und kreisfreien Städten Bayerns im 2. Vierteljahr 2008	8
Abbildung: Prozentuale Veränderung der Steuereinnahmen in den kreisangehörigen Gemeinden und kreisfreien Städten Bayerns im 2. Vierteljahr 2008 gegenüber dem 2. Vierteljahr 2007	9
5. Einnahmen der Gemeinden und Gemeindeverbände in Bayern nach Arten und Gebietskörperschaftsgruppen im 2. Vierteljahr 2008	10
6. Ausgaben der Gemeinden und Gemeindeverbände in Bayern nach Arten und Gebietskörperschaftsgruppen im 2. Vierteljahr 2008	11
7. Einnahmen der Gemeinden und Gemeindeverbände in Bayern nach Arten und Gebietskörperschaftsgruppen im 1. bis 2. Vierteljahr 2008	12
8. Ausgaben der Gemeinden und Gemeindeverbände in Bayern nach Arten und Gebietskörperschaftsgruppen im 1. bis 2. Vierteljahr 2008	13
9. Gewogene Realsteuermittelpunkte in Bayern nach Regierungsbezirken und Gemeindegrößenklassen im 1. bis 2. Vierteljahr 2008	14

Vorbemerkungen

Rechtsgrundlage

Der vorliegende Statistische Bericht enthält die Ergebnisse aus der Vierteljahresstatistik der Kommunalfinanzen. Die Rechtsgrundlage für diese Erhebung ist das Gesetz über die Statistiken der öffentlichen Finanzen und des Personals im öffentlichen Dienst (Finanz- und Personalstatistikgesetz – FPStatG) in der Fassung der Bekanntmachung vom 8. März 2000 (BGBl. I S. 206) zuletzt geändert durch Artikel 1 des Gesetzes vom 25. Juni 2005 (BGBl. I S. 1860) in Verbindung mit dem Gesetz über die Statistik für Bundeszwecke (Bundesstatistikgesetz – BStatG) vom 22. Januar 1987 (BGBl. I, S. 462, 565), zuletzt geändert durch Artikel 2 des Gesetzes vom 9. Juni 2005 (BGBl. I, S. 1534). Nach § 1 Nr. 1, § 2 Abs. 1 Nr. 3 und § 3 Abs. 1 Nr. 2 a sind die Ist-Ausgaben und Ist-Einnahmen der Gemeinden und Gemeindeverbände nach dem Kassenergebnis vierteljährlich auf der Grundlage der Gruppierung nach Ausgabe- und Einnahmearten zu erfassen. Nicht einbezogen in den Berichtskreis sind die kommunalen Zweckverbände und die öffentlichen Wirtschaftsunternehmen.

Allgemeines

Die vierteljährliche Erfassung der kassenmäßigen Finanzvorfälle erstreckt sich jeweils auf den Gesamthaushalt der 2 056 Gemeinden, 71 Landkreise, 7 Bezirke und 313 Verwaltungsgemeinschaften. Der Erhebungsumfang entspricht der Gruppierungsübersicht gemäß Anlage 4 (Gruppierungsübersicht) bzw. 4a (Zuordnungsvorschriften) zur Kommunalhaushaltsverordnung. Bei den Bauausgaben erfolgt eine Aufgliederung nach 12 Bereichen. Wie bisher werden darüber hinaus Hebe- bzw. Umlagesätze gesondert erfragt.

Bei einem Vergleich von Ergebnissen der Vierteljahres- und Jahresrechnungsstatistik muß berücksichtigt werden, daß in der vierteljährlichen Kassenstatistik eine Abgrenzung nach Stichtagen vorgenommen wird. Die vorliegende Veröffentlichung enthält somit die im jeweiligen Berichtszeitraum kassenmäßig verbuchten Einnahmen und Ausgaben der bayerischen Gemeinden/Gv unabhängig von ihrer rechnungsmäßigen Zuordnung. Die nach Ablauf eines Kalenderjahres vorgenommenen Abschlußbuchungen werden in der Regel beim kassenmäßigen Nachweis erst im 1. Quartal des folgenden Jahres angegeben, bei der Jahresrechnungsstatistik dagegen noch im abgelaufenen Kalenderjahr.

Neben der frühzeitigen Information über die Entwicklung der kommunalen Finanzen dienen die Ergebnisse der Vierteljahresstatistik auch zur Berechnung der Steuerkraftzahlen im kommunalen Finanzausgleich.

Erläuterungen

Realsteuer-Istaufkommen

Bruttoeinnahmen aus der Grundsteuer A, der Grundsteuer B und der Gewerbesteuer nach den Ergebnissen der Vierteljahresstatistik.

Gewogener Durchschnittshebesatz

Für Gruppen von Gemeinden (z. B. eines Landkreises) werden für jede Realsteuerart "gewogene Durchschnittshebesätze" nach der Formel

$$\frac{\text{Summe der Istaufkommen} \times 100}{\text{Summe der Grundbeträge}}$$

ermittelt.

Grundbetrag

Das Realsteuer-Istaufkommen läßt noch keine Rückschlüsse auf die Steuerkraft einer Gemeinde zu, da die Hebesätze der einzelnen Gebietskörperschaften stark variieren. Um eine vergleichbare Größe zu erhalten, wird für jede Realsteuerart und für jede Gemeinde ein Grundbetrag nach der Formel

$$\frac{\text{Istaufkommen} \times 100}{\text{Hebesatz}}$$

festgestellt.

Gemeindeanteil an der Einkommensteuer

Nach § 1 des Gemeindefinanzreformgesetzes in seiner aktuellen Fassung erhalten die Gemeinden 15 % des Aufkommens an Lohnsteuer und veranlagter Einkommensteuer sowie 12 % des Aufkommens aus dem Zinsabschlag.

Gemeindeanteil an der Umsatzsteuer

Gemäß Artikel 11 des Gesetzes zur Fortsetzung der Unternehmenssteuerreform von 29.10.1997 (BGBl. I S. 2590) erhalten die Gemeinden ab 1998 2,2 % des Aufkommens an der Umsatzsteuer.

Gewerbesteuerumlage

Die Gemeinden haben gemäß § 6 des Gemeindefinanzreformgesetzes aus ihrem Gewerbesteueraufkommen eine Gewerbesteuerumlage an das Land und an den Bund abzuführen. Die Umlage wird in der Weise ermittelt, daß das Gewerbesteueraufkommen durch den von der Gemeinde festgesetzten Hebesatz geteilt und mit einem Vielfältiger multipliziert wird.

Gemeinden und Gemeindeverbände (Gemeinden/Gv)

Mit dieser regionalen Angabe sind die kreisangehörigen Gemeinden (2031), die Kreisfreien Städte, die Landkreise, die Bezirke und die Verwaltungsgemeinschaften zusammengefasst.

Tabellenteil

Ergebnisse der Gemeinden und Gemeindeverbände

1. Ausgewählte Einnahmen und Ausgaben ¹⁾ der Gemeinden und Gemeindeverbände ²⁾ in Bayern

Einnahmen - bzw. Ausgabeart	2007			2008		Zu- bzw. Abnahme 2. Vj. 2008 gegenüber	
	2. Vj.	3. Vj.	4. Vj.	1. Vj.	2. Vj.	2. Vj. 07	1. Vj. 08
	Millionen Euro					%	
Steuern und steuerähnliche Einnahmen (netto)	3 157	2 897	4 340	2 095	3 414	8,1	63,0
Einnahmen aus Verwaltung und Betrieb	1 217	1 749	1 362	1 147	1 266	4,0	10,4
Allgemeine und laufende Zuweisungen, Zinseinnahmen	2 957	3 212	3 242	3 112	3 254	10,0	4,6
Einnahmen der laufenden Rechnung ³⁾	5 977	6 409	7 560	4 871	6 479	8,4	33,0
Einnahmen aus der Veräußerung von Vermögen	177	218	271	176	198	11,9	12,5
Zuweisungen für Investitionen und Investitionsförderungsmaßnahmen	314	409	670	413	288	-8,3	-30,3
Sonstige Einnahmen der Kapitalrechnung	3	8	27	4	2	-33,3	-50,0
Einnahmen der Kapitalrechnung ³⁾	487	626	952	581	478	-1,8	-17,7
Gesamteinnahmen (ohne besondere Finanzierungsvorgänge) ³⁾	6 463	7 035	8 512	5 452	6 957	7,6	27,6
Personalausgaben	1 472	1 565	1 965	1 643	1 676	13,9	2,0
Sächlicher Verwaltungs- und Betriebsaufwand	1 065	1 108	1 264	1 320	1 117	4,9	-15,4
Zinsausgaben	152	189	191	164	161	5,9	-1,8
Zuweisungen und Zuschüsse für laufende Zwecke	2 291	2 359	2 437	2 286	2 480	8,2	8,5
Leistungen der Sozialhilfe	726	743	721	780	774	6,6	-0,8
Sonstige soziale Leistungen	227	218	236	226	237	4,4	4,9
Ausgaben der laufenden Rechnung ³⁾	4 579	4 734	5 430	4 935	4 990	9,0	1,1
Baumaßnahmen	741	1 008	1 166	587	809	9,2	37,8
Sonstige Ausgaben der Kapitalrechnung	384	691	601	436	461	20,1	5,7
Ausgaben der Kapitalrechnung ³⁾	1 117	1 690	1 751	1 011	1 260	12,8	24,6
Gesamtausgaben (ohne besondere Finanzierungsvorgänge) ³⁾	5 695	6 424	7 181	5 946	6 250	9,7	5,1
Finanzierungssaldo ⁴⁾	768	611	1 331	- 494	707	-7,9	x
Besondere Finanzierungsvorgänge							
Einnahmen	587	478	518	1 009	665	13,3	-34,1
dav. Einnahmen aus Krediten	226	287	339	212	231	2,2	9,0
Entnahmen aus Rücklagen	361	191	179	796	435	20,5	-45,4
Ausgaben	1 416	677	880	1 920	1 319	-6,9	-31,3
dar. Schuldentilgung	403	427	520	510	391	-3,0	-23,3
Zuführung an Rücklagen	561	169	305	1 229	675	20,3	-45,1

¹⁾ Ohne haushaltstechnische Verrechnungen und Leistungen für Auftragsangelegenheiten (Zivilschutz, Ausbildungsförderung, Wohngeld).- ²⁾ Mit Verwaltungsgemeinschaften und ohne kaufmännisch buchende Krankenhäuser.- ³⁾ Bereinigt um Zahlungen von gleicher Ebene.- ⁴⁾ Gesamteinnahmen minus Gesamtausgaben.

2. Bauausgaben der Gemeinden und Gemeindeverbände in Bayern 2006 bis 2008 nach Aufgabenbereichen

Vierteljahr	Bauausgaben insgesamt	darunter					
		Schulen	Straßen	Abwasserbeseitigung	Abfallbeseitigung	Verkehrs- und Versorgungsunternehmen	
1 000 Euro							
Kreisfreie Städte							
2006	1. Vj.	122 502	22 765	24 187	1 318	454	6 127
	2. Vj.	129 813	30 063	42 286	4 314	1 454	4 565
	3. Vj.	176 339	53 428	50 661	4 801	3 939	1 835
	4. Vj.	193 931	52 604	66 100	6 757	2 888	3 399
2007	1. Vj.	180 921	43 876	32 872	2 759	172	4 257
	2. Vj.	159 062	47 036	44 425	5 336	153	624
	3. Vj.	206 489	57 320	64 311	6 664	45	3 170
	4. Vj.	242 098	61 504	74 594	8 943	127	6 660
2008	1. Vj.	118 652	35 210	28 693	3 838	30	566
	2. Vj.	186 797	47 652	52 874	4 859	95	14 690
Kreisangehörige Gemeinden							
2006	1. Vj.	292 589	31 670	64 805	54 894	1 432	27 956
	2. Vj.	373 927	35 636	92 085	88 365	936	32 266
	3. Vj.	591 048	65 728	178 242	119 930	2 286	47 360
	4. Vj.	756 828	75 048	234 025	153 763	960	55 995
2007	1. Vj.	373 055	39 255	91 143	70 932	974	30 462
	2. Vj.	478 190	46 858	132 364	104 379	701	31 867
	3. Vj.	649 551	77 105	202 235	118 855	1 217	38 906
	4. Vj.	752 335	76 136	238 948	133 387	2 745	39 502
2008	1. Vj.	374 558	39 700	92 975	65 895	1 482	28 176
	2. Vj.	513 942	46 765	146 536	103 291	2 563	30 684
Landkreise							
2006	1. Vj.	55 457	37 819	8 902	-	2 576	7
	2. Vj.	78 635	48 010	19 395	-	4 051	12
	3. Vj.	120 451	67 233	39 454	-	5 247	-
	4. Vj.	147 862	78 128	52 545	-	5 814	39
2007	1. Vj.	75 870	53 584	14 448	-	1 703	-
	2. Vj.	92 427	60 505	26 799	-	1 025	16
	3. Vj.	140 371	82 529	47 797	-	2 719	-
	4. Vj.	156 182	81 824	58 109	-	4 994	163
2008	1. Vj.	84 105	57 219	19 432	-	1 274	130
	2. Vj.	92 490	56 947	25 703	-	1 201	376
Bezirke							
2006	1. Vj.	7 657	1 088	-	-	-	-
	2. Vj.	8 914	994	-	-	-	-
	3. Vj.	8 027	1 261	-	-	-	-
	4. Vj.	12 862	1 954	-	-	-	-
2007	1. Vj.	7 122	2 068	-	-	-	-
	2. Vj.	9 816	3 103	-	-	-	-
	3. Vj.	10 450	4 811	-	-	-	-
	4. Vj.	13 822	5 152	-	-	-	-
2008	1. Vj.	8 765	5 163	-	-	-	-
	2. Vj.	14 648	7 759	-	-	-	-
Gemeinden und Gemeindeverbände insgesamt							
2006	1. Vj.	478 205	93 342	97 894	56 212	4 462	34 090
	2. Vj.	591 289	114 703	153 766	92 679	6 441	36 843
	3. Vj.	895 865	187 650	268 357	124 731	11 472	49 195
	4. Vj.	1 111 483	207 734	352 670	160 520	9 662	59 433
2007	1. Vj.	636 968	138 783	138 463	73 691	2 849	34 719
	2. Vj.	739 495	157 502	203 588	109 715	1 879	32 507
	3. Vj.	1 006 861	221 765	314 343	125 519	3 981	42 076
	4. Vj.	1 164 437	224 616	371 651	142 330	7 866	46 325
2008	1. Vj.	586 080	137 292	141 100	69 733	2 786	28 872
	2. Vj.	807 877	159 123	225 113	108 150	3 859	45 750

**3. Stand und Bewegung der Schulden der Gemeinden und Gemeindeverbände in Bayern
im 2. Vierteljahr 2008**

Art der Schulden Zeitraum	Gemeinden und Gemeinde- verbände ¹⁾	davon						Außerdem
		kreis- freie Städte	kreis- angehörige Gemeinden	davon		Land- kreise	Bezirke	Verwal- tungs- gemein- schaften
				unter 10 000 Einwohner	10 000 und mehr Einwohner			
1 000 EUR								
Schulden am Kreditmarkt und bei öffentlichen Haushalten								
Stand am 31. März	14 531 884	6 004 469	6 089 801	3 908 294	2 181 507	2 237 699	199 915	20 608
Aufnahme 2. Vierteljahr	233 373	130 270	89 187	63 506	25 681	13 916	-	-
Tilgung 2. Vierteljahr	402 527	191 497	153 030	108 855	44 176	48 192	9 807	524
Berichtigungen, sonstige Zu- und Abgänge	- 3 247	2 636	- 12 067	650	- 12 717	14 098	- 7 914	1
Stand am 30. Juni	14 359 484	5 945 878	6 013 891	3 863 595	2 150 296	2 217 520	182 194	20 085
EUR je Einwohner	1 148,55	1 672,58	672,14	675,07	666,95	247,84	14,57	9,98
Veränderung gegenüber 31. März in %	- 1,2	- 1,0	- 1,2	- 1,1	- 1,4	- 0,9	- 8,9	- 2,5
davon Schulden am Kreditmarkt u. ä.								
Stand am 31. März	13 698 732	5 495 963	5 832 738	3 774 694	2 058 045	2 178 113	191 917	18 003
Aufnahme 2. Vierteljahr	230 922	129 810	87 196	62 879	24 318	13 916	-	-
Tilgung 2. Vierteljahr	390 865	182 793	150 752	108 023	42 729	47 605	9 715	491
Berichtigungen, sonstige Zu- und Abgänge	- 6 382	4 932	- 13 011	1 432	- 14 443	9 616	- 7 918	1
Stand am 30. Juni	13 532 407	5 447 911	5 756 171	3 730 981	2 025 190	2 154 040	174 284	17 513
EUR je Einwohner	1 082,40	1 532,50	643,34	651,89	628,15	240,75	13,94	8,70
Veränderung gegenüber 31. März in %	- 1,2	- 0,9	- 1,3	- 1,2	- 1,6	- 1,1	- 9,2	- 2,7
Schulden bei öffentlichen Verwaltungsträgern								
Stand am 31. März	833 153	508 507	257 062	133 600	123 462	59 586	7 998	2 605
Aufnahme 2. Vierteljahr	2 451	460	1 991	627	1 364	-	-	-
Tilgung 2. Vierteljahr	11 661	8 704	2 278	832	1 446	587	92	33
Berichtigungen, sonstige Zu- und Abgänge	3 135	- 2 296	945	- 782	1 727	4 482	3	0
Stand am 30. Juni	827 077	497 967	257 720	132 614	125 106	63 480	7 909	2 573
EUR je Einwohner	66,15	140,08	28,80	23,17	38,80	7,09	0,63	1,28
Veränderung gegenüber 31. März in %	- 0,7	- 2,1	0,3	- 0,7	1,3	6,5	- 1,1	- 1,3
Außerdem:								
Innere Darlehen								
Stand am 31. März	77 930	26 369	16 284	9 991	6 293	35 277	-	-
Stand am 30. Juni	75 940	26 755	12 665	9 935	2 731	36 520	-	-
Kassenkredite								
Stand am 31. März	253 304	94 556	117 650	76 227	41 422	9 800	31 298	589
Stand am 30. Juni	292 933	89 840	119 995	72 059	47 937	9 800	73 298	814

¹⁾ Ohne Verwaltungsgemeinschaften.

4. Steuereinnahmen der Gemeinden in Bayern nach Gemeindegrößenklassen und Quartalen

Gemeindegrößenklasse Vierteljahr	Grundsteuer		Gewerbesteuer			Gemeindeanteil an der		Hunde- steuer	Zweitwohn- steuer und sonstige Steuern	Gemeinde- steuern insgesamt
	A	B	brutto	Umlage	netto	Einkommen- steuer	Umsatz- steuer			

1 000 Euro

2. Vierteljahr 2008

Kreisfreie Städte mit ... Einwohnern

100 000 oder mehr	365	160 768	728 098	88 958	639 140	314 803	58 064	423	3 054	1 176 617
50 000 bis unter 100 000	85	18 949	102 346	19 762	82 584	45 541	7 635	138	95	155 027
unter 50 000	116	12 894	70 510	11 232	59 278	34 366	5 310	110	-	112 074
Zusammen	566	192 611	900 954	119 952	781 002	394 710	71 009	671	3 149	1 443 718

Kreisangehörige Gemeinden mit ... Einwohnern

50 000 oder mehr	30	1 644	7 662	1 191	6 471	5 188	523	4	-	13 860
20 000 bis unter 50 000	540	27 522	157 250	23 607	133 643	114 610	9 162	715	523	286 715
10 000 bis unter 20 000	2 217	54 281	328 867	59 847	269 020	223 004	22 770	1 741	345	573 378
5 000 bis unter 10 000	4 408	49 943	280 036	48 136	231 900	207 596	15 233	1 555	1 112	511 747
3 000 bis unter 5 000	3 996	31 517	122 850	24 930	97 920	144 526	7 720	1 113	804	287 596
1 000 bis unter 3 000	6 589	31 377	110 959	22 398	88 561	146 182	6 790	1 404	383	281 286
unter 1 000	752	1 633	7 205	794	6 411	7 817	336	93	166	17 208
Zusammen	18 532	197 917	1 014 829	180 903	833 926	848 923	62 534	6 625	3 333	1 971 790
Gemeinden insgesamt	19 098	390 528	1 915 783	300 855	1 614 928	1 243 633	133 543	7 296	6 482	3 415 508

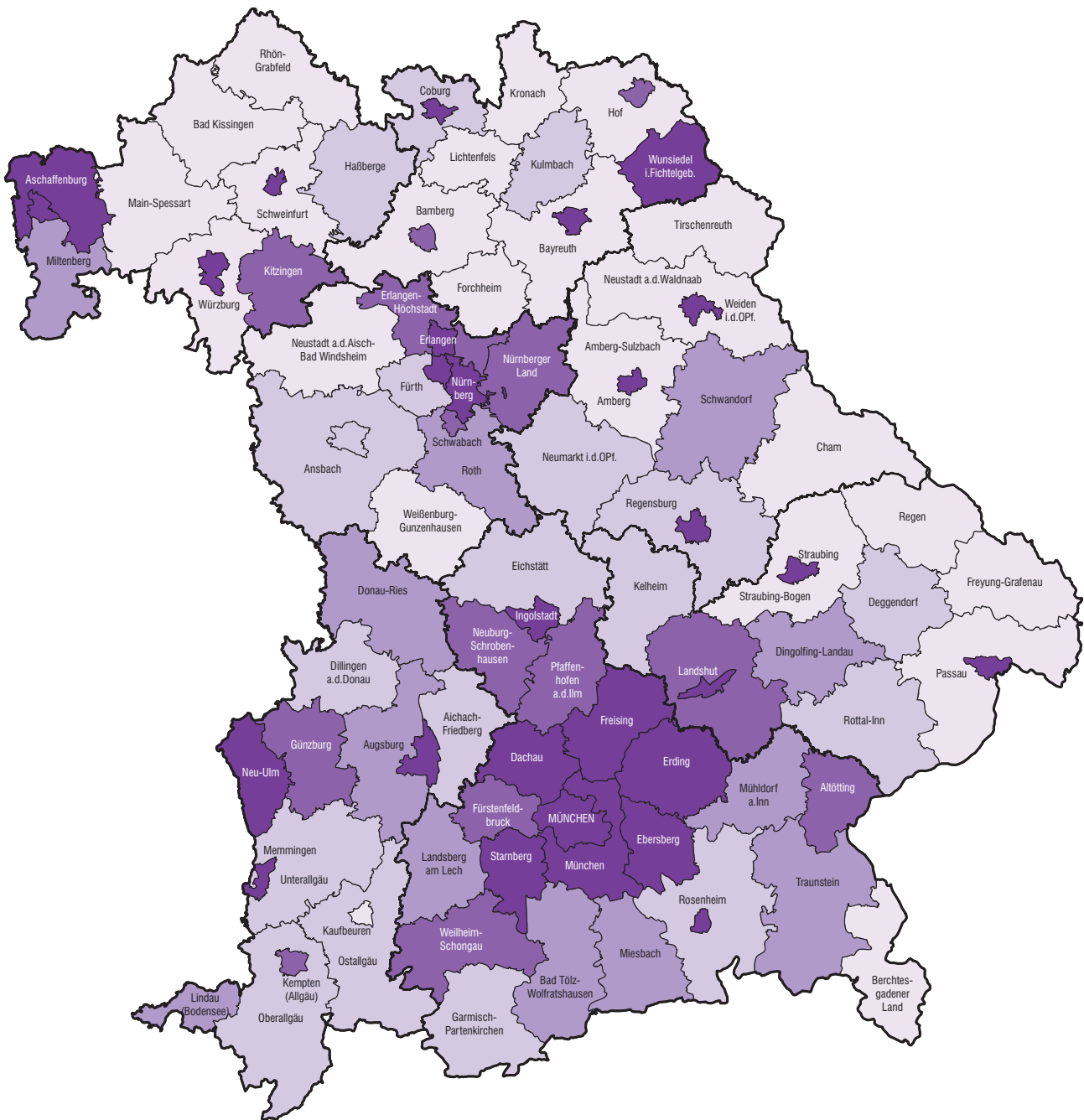
1. Halbjahr 2008

Kreisfreie Städte	995	324 510	1 711 514	144 363	1 567 151	401 411	73 033	6 127	5 691	2 378 918
Kreisangehörige Gemeinden	37 191	389 439	1 914 912	218 348	1 696 564	908 732	68 113	13 554	13 292	3 126 885
Gemeinden insgesamt	38 186	713 949	3 626 426	362 711	3 263 715	1 310 143	141 146	19 681	18 983	5 505 803


Gemeindesteuereinnahmen nach Quartalen

2006 1. Vj.	19 029	310 823	1 404 392	26 267	1 378 125	92 796	15 322	13 208	8 216	1 837 519
2006 2. Vj.	19 511	407 887	1 572 165	284 724	1 287 441	872 460	103 177	5 370	3 996	2 699 842
2006 3. Vj.	23 610	390 342	1 642 928	320 313	1 322 615	1 028 503	107 505	1 172	4 442	2 878 189
2006 4. Vj.	18 590	313 344	1 624 533	552 395	1 072 138	2 153 178	222 890	730	2 947	3 783 817
2007 1. Vj.	19 064	320 974	1 631 119	84 631	1 546 488	50 721	7 815	13 665	10 236	1 968 963
2007 2. Vj.	19 811	404 539	1 808 697	317 881	1 490 816	1 105 382	125 077	5 468	5 103	3 156 196
2007 3. Vj.	23 350	400 439	1 507 269	355 433	1 151 836	1 192 456	121 163	1 211	6 109	2 896 564
2007 4. Vj.	18 447	316 005	1 864 760	588 879	1 275 881	2 476 696	247 224	472	5 406	4 340 131
2008 1. Vj.	19 088	323 421	1 710 643	61 856	1 648 787	66 510	7 602	12 386	12 503	2 090 297
2008 2. Vj.	19 098	390 528	1 915 783	300 855	1 614 928	1 243 633	133 543	7 296	6 482	3 415 508

Steuereinnahmen je Einwohner in den kreisangehörigen Gemeinden und kreisfreien Städten Bayerns im 2. Vierteljahr 2008



Steuereinnahmen je Einwohner
in Euro



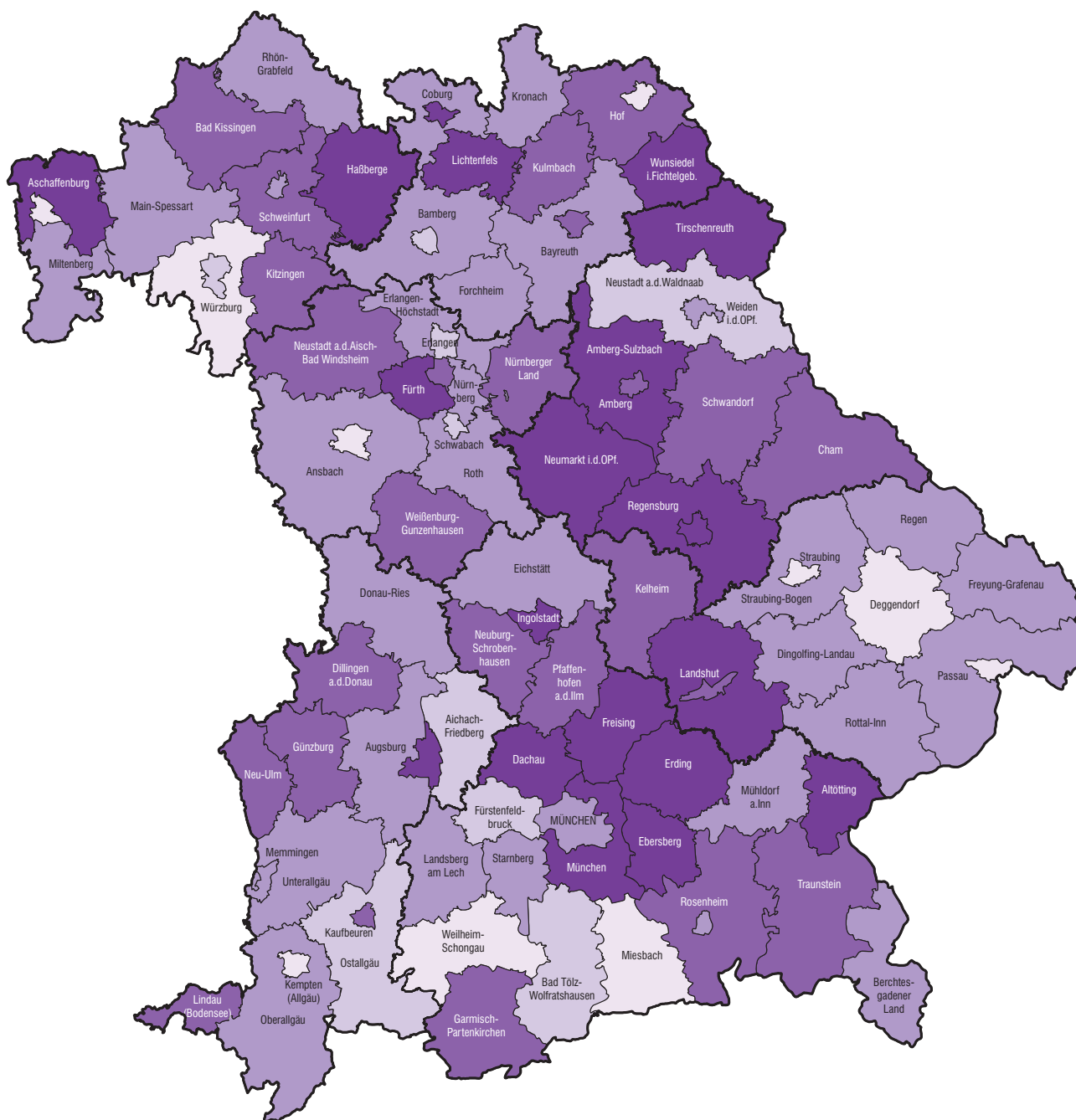
bis unter 180
180 bis unter 200
200 bis unter 220
220 bis unter 240
240 oder mehr

Häufigkeit

23
19
12
14
28

Minimum: Lkr Freyung-Grafenau 125,9
Maximum: Krfr. St Coburg 699,5
Bayern: 273,1

Prozentuale Veränderung der Steuereinnahmen in den kreisangehörigen Gemeinden und kreisfreien Städten Bayerns im 2. Vierteljahr 2008 gegenüber dem 2. Vierteljahr 2007



Veränderung in Prozent		Häufigkeit		
	bis unter -10	10	Minimum:	Lkr Würzburg -49,5 %
	-10 bis unter 0	9	Maximum:	Krfr. St Ingolstadt 76,1 %
	0 bis unter 10	32	Bayern:	8,1 %
	10 bis unter 20	25		
	20 oder mehr	20		

**5. Einnahmen der Gemeinden und Gemeindeverbände in Bayern nach Arten und Gebietskörperschaftsgruppen
im 2. Vierteljahr 2008**

Gruppierungsnummer	Art der Einnahmen	Gemeinden und Gemeindeverbände ¹⁾		davon				Außerdem
		Betrag	Veränderung gegenüber dem 2. Vj. 2007	kreisfreie Städte	kreisangehörige Gemeinden	Landkreise	Bezirke	Verwaltungsgemeinschaften
000-032 (./. 810)	Einnahmen des Verwaltungshaushalts							
	Steuern und steuerähnliche Einnahmen ²⁾	3 414 104	8,1	1 441 419	1 972 487	198	-	-
060	Schlüssel-, Bedarfszuweisungen, sonstige allgemeine Zuweisungen vom Bund	- 1	X	-	- 1	0	-	-
041,051,061,081	vom Land	1 025 217	9,5	280 976	400 692	343 549	-	8 399
062,063	von Gemeinden und Gemeindeverbänden, Verwaltungsgemeinschaften	56	X	-	43	13	-	-
072	Allgemeine Umlagen von Gemeinden	1 260 063	5,1	-	-	780 156	479 908	44 630
092	Leistungen des Landes aus d. Umsetzung des Vierten Gesetzes für moderne Dienstleistungen am Arbeitsmarkt	6 199	X	4 725	198	1 276	-	-
10,11,12	Verwaltungs- und Benutzungsgebühren, zweckgebundene Abgaben	657 653	- 0,9	174 802	394 201	85 297	3 353	3 976
13-15,21, 22,24-26	Übrige Verwaltungs- und Betriebseinnahmen, Gewinnanteile, Konzessionsabgaben, Ersatz sozialer Leistungen, weitere Finanzeinnahmen	496 933	6,9	219 637	230 470	39 616	7 210	617
160,170,200,230	Erstattungen von Ausgaben des Verwaltungshaushalts, Zuweisungen und Zuschüsse für lfd. Zwecke, Zins-einnahmen, Schuldendiensthilfen vom Bund, LAF, ERP-Sondervermögen ³⁾	19 862	- 17,4	8 219	1 237	4 707	5 699	27
161,171,201,231	vom Land ³⁾	499 159	19,9	163 638	199 760	74 401	61 360	830
162,172,202,232	von Gemeinden und Gemeindeverbänden	144 096	30,7	64 547	20 927	55 115	3 506	5 592
163,164,173,174, 203,204,233,234	vom sonstigen öffentlichen Bereich	28 563	14,0	9 163	7 207	8 370	3 823	1 213
165-168,175-178, 205-208,235-238	von anderen Bereichen	140 502	28,1	64 906	53 318	15 343	6 935	461
169,209	innere Verrechnungen, Zinsen aus inneren Darlehen	95 610	8,5	26 097	66 194	3 240	78	26
191	Leistungsbeteiligung bei Leistungen für Unterkunft und Heizung an Arbeit-suchende	68 879	- 12,6	44 597	-	24 282	-	-
270,275	Kalkulatorische Einnahmen	141 507	33,9	6 645	131 315	3 548	-	140
28	Zuführung vom Vermögenshaushalt	23 084	- 8,0	10 663	10 130	2 291	0	502
295	Ist-Überschuß des Verwaltungs-haushalts	25 402	- 14,7	3 919	2 530	17 750	1 202	93
	Verwaltungshaushalt zusammen	8 046 888	8,2	2 523 953	3 490 712	1 459 149	573 074	66 505
	Einnahmen des Vermögenshaushalts							
30	Zuführung vom Verwaltungshaushalt	1 190 822	50,1	178 163	861 534	110 814	40 312	2 196
31	Entnahmen aus Rücklagen	430 404	19,8	13 222	411 117	5 940	124	4 114
322-328	Rückflüsse von Darlehen	20 562	17,9	11 824	3 962	4 312	464	5
33,340,345	Einnahmen aus der Veräußerung von Vermögen	198 026	11,8	65 598	126 658	5 533	237	12
35	Beiträge und ähnliche Entgelte	99 040	- 3,4	19 367	78 946	0	727	229
	Zuweisungen für Investitionen und Investitionsförderungsmaßnahmen							
360	vom Bund, LAF, ERP-Sondervermögen	10 218	80,4	5 242	1 881	3 095	-	-
361	von Land	133 930	- 17,2	36 950	75 836	19 915	1 229	472
362	von Gemeinden und Gemeindeverbänden	9 101	43,4	192	5 342	3 562	6	689
363,364	vom sonstigen öffentlichen Bereich	2 359	- 45,7	534	1 683	142	-	2
365-368	von anderen Bereichen	11 493	- 18,3	3 078	6 035	1 873	506	1
370-379	Einnahmen aus Krediten und inneren Darlehen	235 202	1,4	130 356	90 029	14 817	-	-
392	Durchbuchung von Sollfehlbeträgen	16 066	- 47,8	4 898	10 529	639	-	22
395	Ist-Überschuß des Vermögenshaushalts	634 921	- 14,0	121 893	386 192	95 771	31 065	2 629
	Vermögenshaushalt zusammen	2 992 144	13,2	591 318	2 059 745	266 412	74 669	10 372
	Einnahmen des Verwaltungs- und Vermögenshaushalts insgesamt	11 039 032	9,5	3 115 271	5 550 457	1 725 561	647 743	76 877

¹⁾ Ohne Verwaltungsgemeinschaften.- ²⁾ Nach Abzug der Gewerbesteuerumlage und einschließlich des Gemeindeanteils an der Einkommensteuer.- ³⁾ Ohne Zivilschutz für Rechnung des Bundes, Ausbildungsförderung, Wohngeld.

Anmerkung: Differenzen in den Summen durch Runden der Zahlen.

**6. Ausgaben der Gemeinden und Gemeindeverbände in Bayern nach Art und Gebietskörperschaftsgruppen
im 2. Vierteljahr 2008**

Gruppierungsnummer	Art der Ausgaben	Gemeinden und Gemeindeverbände ¹⁾		davon				Außerdem
		Betrag	Veränderung gegenüber dem 2. Vj. 2007	kreisfreie Städte	kreisangehörige Gemeinden	Landkreise	Bezirke	Verwaltungsgemeinschaften
40-46	Ausgaben des Verwaltungshaushalts							
	Personalausgaben	1 627 698	14,0	752 933	610 062	224 174	40 529	48 253
50-662	Verwaltungs- und Betriebsaufwand ²⁾	1 091 208	5,0	335 298	507 718	234 666	13 526	12 323
675-678,718,84	Erstattungen an andere Bereiche, Zuschüsse an andere Bereiche, weitere Finanzausgaben ²⁾	94 497	5,6	49 026	30 726	11 882	2 863	95
680,685	Kalkulatorische Kosten	141 507	33,9	6 645	131 315	3 548	-	140
670-674,710-714,720-724	Erstattungen von Ausgaben des Verwaltungshaushalts, Zuweisungen und Zuschüsse für lfd. Zwecke, Schuldendiensthilfen							
	an öffentlichen Bereich	409 331	14,0	68 117	122 983	149 996	68 235	1 528
70,715-717,725-728	an andere Bereiche	424 292	18,5	172 346	175 327	51 105	25 513	121
679	innere Verrechnungen	93 011	7,9	23 964	65 897	3 071	78	26
690-693	Aufgabenbezogene Leistungsbeteiligung	247 129	- 4,8	155 291	1	91 838	-	-
73-74	Leistungen der Sozialhilfe u. ä.	773 937	6,6	117 740	6	86 515	569 675	-
75-79	Sonstige soziale Leistungen ²⁾	236 596	4,3	112 353	440	107 471	16 331	8
800-803	Zinsausgaben							
	an öffentlichen Bereich	8 504	114,0	6 186	1 371	911	36	38
804,808	an andere Bereiche	152 360	2,9	66 182	63 098	20 731	2 350	231
809	für innere Darlehen	2 599	34,1	2 133	297	169	-	0
	Allgemeine Zuweisungen und Umlagen an Land							
821	Rückzahlung von Bedarfszuweisungen	314	- 31,8	-	306	8	-	-
831	Solidarumlage	- 1 303	x	- 3 440	1 612	526	-	-
822,832	an Gemeinden	1 272 293	6,4	186 693	785 572	300 028	-	-
833	an Verwaltungsgemeinschaften	44 820	8,7	-	44 820	-	-	-
86	Zuführung zum Vermögenshaushalt	1 190 822	50,1	178 163	861 534	110 814	40 312	2 196
895	Ist-Fehlbetrag des Verwaltungshaushalts	237 112	- 43,7	61 053	129 032	6 040	40 986	204
	Verwaltungshaushalt zusammen	8 046 728	10,5	2 290 683	3 532 117	1 403 493	820 435	65 162
	Ausgaben des Vermögenshaushalts							
90	Zuführung zum Verwaltungshaushalt	23 084	- 8,0	10 663	10 130	2 291	0	502
91	Zuführung an Rücklagen	670 293	20,0	51 128	563 035	29 643	26 487	4 236
922-928	Gewährung von Darlehen	19 713	- 47,0	13 452	5 756	480	26	-
930	Erwerb von Beteiligungen, Kapitaleinlagen	41 572	126,9	15 987	23 242	2 318	25	-
932,935	Erwerb von Grundstücken sowie bewegliche Sachen des Anlagevermögens	284 769	29,6	56 817	208 664	16 600	2 688	1 133
94	Baumaßnahmen	807 876	9,2	186 797	513 942	92 490	14 648	957
	dar. für Schulen	159 122	1,0	47 652	46 765	56 947	7 759	124
	Straßen	225 112	10,6	52 874	146 536	25 703	-	-
	Abwasserbeseitigung	108 150	- 1,4	4 859	103 291	-	-	518
970-979	Tilgung von Krediten, Rückzahlung innerer Darlehen	402 226	- 1,9	191 197	153 201	48 021	9 807	524
	Zuweisungen und Zuschüsse für Investitionen							
980-984	an öffentlichen Bereich	36 112	25,8	3 287	20 884	10 746	1 195	183
985-988	an andere Bereiche	65 015	- 7,9	21 261	34 686	8 524	544	-
990	Kreditbeschaffungskosten	54	- 13,0	9	31	14	-	-
991	Ablösung von Dauerlasten	1 148	148,0	-	1 120	-	27	1
992	Deckung von Soll-Fehlbeträgen	16 258	- 47,2	4 898	10 721	639	-	22
995	Ist-Fehlbetrag des Vermögenshaushalts	125 201	- 12,8	43 249	66 987	14 965	-	175
	Vermögenshaushalt zusammen	2 493 322	9,2	598 743	1 612 400	226 731	55 448	7 733
	Ausgaben des Verwaltungs- und Vermögenshaushalts insgesamt	10 540 049	10,2	2 889 426	5 144 517	1 630 224	875 883	72 896

¹⁾ Ohne Verwaltungsgemeinschaften.- ²⁾ Ohne Zivilschutz für Rechnung des Bundes, Ausbildungsförderung, Wohngeld.

Anmerkung: Differenzen in den Summen durch Runden der Zahlen.

**7. Einnahmen der Gemeinden und Gemeindeverbände in Bayern nach Arten und Gebietskörperschaftsgruppen
im 1. bis 2. Vierteljahr 2008**

Gruppierungsnummer	Art der Einnahmen	Gemeinden und Gemeindeverbände ¹⁾		davon				Außer-
		Betrag	Veränderung gegenüber dem 1. bis 2. Vj. 2007	kreisfreie Städte	kreisangehörige Gemeinden	Landkreise	Bezirke	Verwaltungsgemeinschaften
000-032 (./. 810)	Einnahmen des Verwaltungshaushalts							
	Steuern und steuerähnliche Einnahmen ²⁾	5 509 284	7,5	2 378 919	3 127 709	2 656	-	-
060	Schlüssel-, Bedarfszuweisungen, sonstige allgemeine Zuweisungen vom Bund	99	- 65,7	-	99	0	-	-
041,051,061,081	vom Land	1 822 263	3,8	428 021	731 232	663 010	-	16 869
062,063	von Gemeinden und Gemeindeverbänden, Verwaltungsgemeinschaften	125	102,6	-	89	35	-	-
072	Allgemeine Umlagen von Gemeinden	2 546 279	6,4	-	-	1 533 971	1 012 308	87 019
092	Leistungen des Landes aus d. Umsetzung des Vierten Gesetzes für moderne Dienstleistungen am Arbeitsmarkt	23 564	99,6	14 296	198	9 071	-	-
10,11,12	Verwaltungs- und Benutzungsgebühren, zweckgebundene Abgaben	1 254 607	- 7,6	315 567	748 092	184 148	6 800	7 374
13-15,21, 22,24-26	Übrige Verwaltungs- und Betriebseinnahmen, Gewinnanteile, Konzessionsabgaben, Ersatz sozialer Leistungen, weitere Finanzeinnahmen	935 287	- 2,9	371 720	471 364	77 061	15 142	1 303
160,170,200,230	Erstattungen von Ausgaben des Verwaltungshaushalts, Zuweisungen und Zuschüsse für lfd. Zwecke, Zins-einnahmen, Schuldendiensthilfen vom Bund, LAF, ERP-Sondervermögen ³⁾	42 299	- 27,3	19 949	2 111	10 592	9 647	51
161,171,201,231	vom Land ³⁾	1 031 742	1,4	279 620	309 429	143 048	299 645	1 544
162,172,202,232	von Gemeinden und Gemeindeverbänden	293 952	12,0	139 198	39 556	105 174	10 023	11 217
163,164,173,174, 203,204,233,234	vom sonstigen öffentlichen Bereich	57 840	0,9	15 871	17 620	14 587	9 762	2 313
165-168,175-178, 205-208,235-238	von anderen Bereichen	299 189	6,3	126 521	126 547	30 911	15 211	886
169,209	innere Verrechnungen, Zinsen aus inneren Darlehen	349 822	- 7,2	82 372	240 429	24 319	2 702	266
191	Leistungsbeteiligung bei Leistungen für Unterkunft und Heizung an Arbeit-suchende	128 938	- 25,7	74 954	-	53 983	-	-
270,275	Kalkulatorische Einnahmen	442 447	- 4,7	54 739	357 231	28 442	2 035	480
28	Zuführung vom Vermögenshaushalt	101 307	- 8,6	58 922	31 135	11 096	154	1 319
295	Ist-Überschuß des Verwaltungs-haushalts	39 376	- 9,0	5 709	9 357	23 082	1 227	212
	Verwaltungshaushalt zusammen	14 878 418	2,9	4 366 376	6 212 197	2 915 188	1 384 657	130 854
	Einnahmen des Vermögenshaushalts	4 209 079	47,3	1 711 373	2 082 876	335 097	79 733	6 495
30	Zuführung vom Verwaltungshaushalt							
31	Entnahmen aus Rücklagen	1 217 817	8,3	181 822	1 006 241	24 880	4 875	13 096
322-328	Rückflüsse von Darlehen	65 032	- 72,8	43 027	15 757	5 547	701	21
33,340,345	Einnahmen aus der Veräußerung von Vermögen	373 714	- 18,7	143 978	218 445	10 606	686	22
35	Beiträge und ähnliche Entgelte	189 853	- 7,7	39 160	149 507	53	1 134	267
360	Zuweisungen für Investitionen und Investitionsförderungsmaßnahmen vom Bund, LAF, ERP-Sondervermögen	14 049	- 24,3	5 485	3 416	5 148	-	-
361	vom Land	377 655	- 13,5	78 830	237 676	59 052	2 097	784
362	von Gemeinden und Gemeindeverbänden	20 087	40,2	294	9 009	9 452	1 332	1 036
363,364	vom sonstigen öffentlichen Bereich	7 283	- 10,3	1 486	4 944	853	-	4
365-368	von anderen Bereichen	24 917	- 17,4	6 940	12 935	3 807	1 235	3
370-379	Einnahmen aus Krediten und inneren Darlehen	452 961	- 9,9	231 123	177 528	44 280	31	-
392	Durchbuchung von Sollfehlbeträgen	38 459	- 32,2	6 759	30 194	1 506	-	1 213
395	Ist-Überschuß des Vermögenshaushalts	1 230 979	4,2	211 915	821 685	163 038	34 341	6 296
	Vermögenshaushalt zusammen	8 221 884	15,2	2 662 192	4 770 210	663 318	126 163	29 236
	Einnahmen des Verwaltungs- und Vermögenshaushalts insgesamt	23 100 302	7,0	7 028 568	10 982 407	3 578 507	1 510 820	160 090

¹⁾ Ohne Verwaltungsgemeinschaften.- ²⁾ Nach Abzug der Gewerbesteuerumlage und einschließlich des Gemeindeanteils an der Einkommensteuer.- ³⁾ Ohne Zivildienst für Rechnung des Bundes, Ausbildungsförderung, Wohngeld.

Anmerkung: Differenzen in den Summen durch Runden der Zahlen.

**8. Ausgaben der Gemeinden und Gemeindeverbände in Bayern nach Art und Gebietskörperschaftsgruppen
im 1. bis 2. Vierteljahr 2008**

Gruppierungsnummer	Art der Ausgaben	Gemeinden und Gemeindeverbände ¹⁾		davon				Außerdem
		Betrag	Veränderung gegenüber dem 1. bis 2. Vj. 2007	kreisfreie Städte	kreisangehörige Gemeinden	Landkreise	Bezirke	Verwaltungsgemeinschaften
40-46	Ausgaben des Verwaltungshaushalts							
	Personalausgaben	3 223 557	6,2	1 486 852	1 198 442	450 458	87 804	94 940
50-662	Verwaltungs- und Betriebsaufwand ²⁾	2 381 312	- 0,5	689 327	1 170 579	483 433	37 973	27 704
675-678,718,84	Erstattungen an andere Bereiche, Zuschüsse an andere Bereiche, weitere Finanzausgaben ²⁾	167 973	- 12,3	76 119	62 779	23 831	5 244	154
680,685	Kalkulatorische Kosten	442 447	- 4,7	54 739	357 231	28 442	2 035	480
670-674,710-714,720-724	Erstattungen von Ausgaben des Verwaltungshaushalts, Zuweisungen und Zuschüsse für lfd. Zwecke, Schuldendiensthilfen							
70,715-717,725-728	an öffentlichen Bereich	771 016	7,9	121 006	229 876	273 118	147 015	3 239
679	an andere Bereiche	775 354	8,3	317 773	340 264	71 464	45 853	230
	innere Verrechnungen	343 444	- 7,9	78 947	239 525	22 270	2 702	266
690-693	Aufgabenbezogene Leistungsbeteiligung	467 695	- 10,6	284 413	3	183 279	-	-
73-74	Leistungen der Sozialhilfe u. ä.	1 554 214	2,2	227 550	20	176 993	1 149 652	-
75-79	Sonstige soziale Leistungen ²⁾	462 599	0,8	217 659	903	209 872	34 166	14
800-803	Zinsausgaben							
804,808	an öffentlichen Bereich	17 930	2,9	10 843	4 685	2 338	65	104
809	an andere Bereiche	306 945	0,8	137 982	121 555	42 511	4 897	491
	für innere Darlehen	6 377	56,0	3 425	904	2 049	-	1
821	Allgemeine Zuweisungen und Umlagen an Land							
	Rückzahlung von Bedarfszuweisungen	555	20,6	-	540	15	-	-
831	Solidarumlage	- 26 914	14,9	- 14 205	- 13 761	1 052	-	-
822,832	an Gemeinden	2 507 368	4,3	382 080	1 535 651	589 637	-	9
833	an Verwaltungsgemeinschaften	87 585	7,0	-	87 585	-	-	-
86	Zuführung zum Vermögenshaushalt	4 209 079	47,3	1 711 373	2 082 876	335 097	79 733	6 495
895	Ist-Fehlbetrag des Verwaltungshaushalts	395 139	- 33,1	98 361	235 852	17 108	43 818	486
	Verwaltungshaushalt zusammen	18 093 674	8,8	5 884 243	7 655 508	2 912 965	1 640 957	134 613
90	Ausgaben des Vermögenshaushalts							
91	Zuführung zum Verwaltungshaushalt	101 307	- 8,6	58 922	31 135	11 096	154	1 319
	Zuführung an Rücklagen	1 891 409	13,1	497 261	1 273 526	76 179	44 444	12 384
922-928	Gewährung von Darlehen	45 236	- 30,3	23 899	13 315	7 948	73	14
930	Erwerb von Beteiligungen, Kapitaleinlagen	56 138	2,6	22 904	29 838	3 371	25	-
932,935	Erwerb von Grundstücken sowie bewegliche Sachen des Anlagevermögens	535 542	7,3	107 816	388 007	35 093	4 625	2 307
94	Baumaßnahmen	1 393 956	1,3	305 449	888 500	176 595	23 413	1 611
	dar. für Schulen	296 414	0,0	82 862	86 465	114 166	12 922	126
	Straßen	366 213	7,1	81 567	239 511	45 135	-	-
	Abwasserbeseitigung	177 883	- 3,0	8 698	169 186	-	-	1 060
970-979	Tilgung von Krediten, Rückzahlung innerer Darlehen	954 526	21,7	505 203	339 902	93 683	15 738	951
980-984	Zuweisungen und Zuschüsse für Investitionen							
985-988	an öffentlichen Bereich	64 545	11,7	8 280	39 165	14 410	2 691	184
	an andere Bereiche	139 040	- 26,2	48 610	71 542	17 278	1 611	-
990	Kreditbeschaffungskosten	72	- 53,5	9	47	14	1	-
991	Ablösung von Dauerlasten	1 329	130,4	-	1 273	-	57	5
992	Deckung von Soll-Fehlbeträgen	37 354	- 34,0	6 759	29 089	1 506	-	1 213
995	Ist-Fehlbetrag des Vermögenshaushalts	258 476	- 17,2	108 090	125 214	25 113	59	1 945
	Vermögenshaushalt zusammen	5 478 930	5,8	1 693 201	3 230 552	462 287	92 890	21 934
	Ausgaben des Verwaltungs- und Vermögenshaushalts insgesamt	23 572 604	8,1	7 577 444	10 886 060	3 375 252	1 733 847	156 547

¹⁾ Ohne Verwaltungsgemeinschaften.- ²⁾ Ohne Zivilschutz für Rechnung des Bundes, Ausbildungsförderung, Wohngeld.

Anmerkung: Differenzen in den Summen durch Runden der Zahlen.

**9. Gewogene Realsteuermittelsbesätze¹⁾ in Bayern im 1. bis 2. Vierteljahr 2008
nach Regierungsbezirken und Gemeindegrößenklassen**

Lfd. Nr.	Gemeindegrößenklasse Gemeinden mit . . . Einwohnern	Ober- bayern	Nieder- bayern	Ober- pfalz	Ober- franken	Mittel- franken	Unter- franken	Schwaben	Bayern
		in %							
Grundsteuer A									
Kreisfreie Städte									
1	500 000 oder mehr	490	-	-	-	332	-	-	419
2	200 000 bis unter 500 000	-	-	-	-	-	-	345	345
3	100 000 bis unter 200 000	350	-	295	-	329	340	-	333
4	50 000 bis unter 100 000	330	300	-	268	-	286	250	283
5	unter 50 000	-	320	259	300	233	-	258	274
6	Zusammen	416	311	277	281	303	324	285	325
Kreisangehörige Gemeinden									
7	50 000 oder mehr	-	-	-	-	-	-	335	335
8	20 000 bis unter 50 000	297	330	304	297	295	336	328	306
9	10 000 bis unter 20 000	307	329	296	306	352	332	344	326
10	5 000 bis unter 10 000	309	338	310	314	356	333	343	326
11	3 000 bis unter 5 000	308	339	315	333	359	323	353	328
12	2 000 bis unter 3 000	311	353	316	336	408	331	373	341
13	1 000 bis unter 2 000	331	347	327	337	425	337	386	357
14	unter 1 000	361	358	312	351	428	359	396	377
15	Zusammen	312	341	314	326	382	333	362	336
16	Gemeinden insgesamt	315	340	314	324	377	333	361	335
Grundsteuer B									
Kreisfreie Städte									
1	500 000 oder mehr	490	-	-	-	490	-	-	490
2	200 000 bis unter 500 000	-	-	-	-	-	-	460	460
3	100 000 bis unter 200 000	460	-	395	-	470	450	-	445
4	50 000 bis unter 100 000	420	399	-	413	-	368	380	394
5	unter 50 000	-	360	330	355	355	-	361	352
6	Zusammen	486	385	377	389	471	407	426	456
Kreisangehörige Gemeinden									
7	50 000 oder mehr	-	-	-	-	-	-	350	350
8	20 000 bis unter 50 000	315	330	311	325	306	356	341	322
9	10 000 bis unter 20 000	303	333	294	331	331	324	348	320
10	5 000 bis unter 10 000	296	330	314	305	339	313	348	315
11	3 000 bis unter 5 000	307	328	310	323	334	311	339	319
12	2 000 bis unter 3 000	306	342	309	328	384	314	345	328
13	1 000 bis unter 2 000	321	341	319	330	383	326	346	336
14	unter 1 000	316	345	307	320	427	335	353	343
15	Zusammen	305	333	310	321	340	319	345	321
16	Gemeinden insgesamt	385	343	330	340	413	342	365	371
Gewerbsteuer									
Kreisfreie Städte									
1	500 000 oder mehr	490	-	-	-	447	-	-	482
2	200 000 bis unter 500 000	-	-	-	-	-	-	435	435
3	100 000 bis unter 200 000	400	-	425	-	415	420	-	415
4	50 000 bis unter 100 000	400	400	-	379	-	373	387	383
5	unter 50 000	-	400	350	306	377	-	330	329
6	Zusammen	483	400	402	328	435	384	406	439
Kreisangehörige Gemeinden									
7	50 000 oder mehr	-	-	-	-	-	-	350	350
8	20 000 bis unter 50 000	335	350	344	342	326	364	351	339
9	10 000 bis unter 20 000	302	340	316	337	335	333	332	316
10	5 000 bis unter 10 000	312	335	326	318	321	329	327	320
11	3 000 bis unter 5 000	321	332	323	323	322	321	316	322
12	2 000 bis unter 3 000	311	331	317	318	317	328	319	318
13	1 000 bis unter 2 000	316	334	320	315	302	321	303	313
14	unter 1 000	319	343	310	328	328	322	276	302
15	Zusammen	313	337	325	325	324	329	327	321
16	Gemeinden insgesamt	385	349	349	327	385	346	350	368

¹⁾ Vorläufige Werte, geringe Abweichungen zu den endgültigen Jahreswerten sind aus berechnungstechnischen Gründen möglich.